



ФЕДЕРАЛЬНАЯ СЛУЖБА
ГОСУДАРСТВЕННОЙ СТАТИСТИКИ

Средние цены и индексы цен на первичном и вторичном рынках жилья по Белгородской области



в I квартале 2023 года




ФЕДЕРАЛЬНАЯ СЛУЖБА
ГОСУДАРСТВЕННОЙ СТАТИСТИКИ

Средние цены и индексы цен на первичном и вторичном рынках жилья по Белгородской области

в I квартале 2023 года


- 01 СРЕДНИЕ ЦЕНЫ НА ПЕРВИЧНОМ РЫНКЕ
ЖИЛЬЯ ПО ТИПАМ КВАРТИР
ПО БЕЛГОРОДСКОЙ ОБЛАСТИ
- 02 ИНДЕКСЫ ЦЕН НА ПЕРВИЧНОМ РЫНКЕ
ЖИЛЬЯ ПО ТИПАМ КВАРТИР
ПО БЕЛГОРОДСКОЙ ОБЛАСТИ
- 03 СРЕДНИЕ ЦЕНЫ НА ВТОРИЧНОМ РЫНКЕ
ЖИЛЬЯ ПО ТИПАМ КВАРТИР
ПО БЕЛГОРОДСКОЙ ОБЛАСТИ
- 04 ИНДЕКСЫ ЦЕН НА ВТОРИЧНОМ РЫНКЕ
ЖИЛЬЯ ПО ТИПАМ КВАРТИР
ПО БЕЛГОРОДСКОЙ ОБЛАСТИ
- 05 ИНДЕКСЫ ЦЕН НА ПЕРВИЧНОМ РЫНКЕ
ЖИЛЬЯ ПО ТИПАМ КВАРТИР
ПО СУБЪЕКТАМ ЦФО
- 06 ИНДЕКСЫ ЦЕН НА ВТОРИЧНОМ РЫНКЕ
ЖИЛЬЯ ПО ТИПАМ КВАРТИР
ПО СУБЪЕКТАМ ЦФО






СРЕДНИЕ ЦЕНЫ НА ПЕРВИЧНОМ РЫНКЕ ЖИЛЬЯ ПО ТИПАМ КВАРТИР ПО БЕЛГОРОДСКОЙ ОБЛАСТИ

В I КВАРТАЛЕ 2023 г., РУБЛЕЙ ЗА 1 КВАДРАТНЫЙ МЕТР ОБЩЕЙ ПЛОЩАДИ



90 760

Все типы квартир



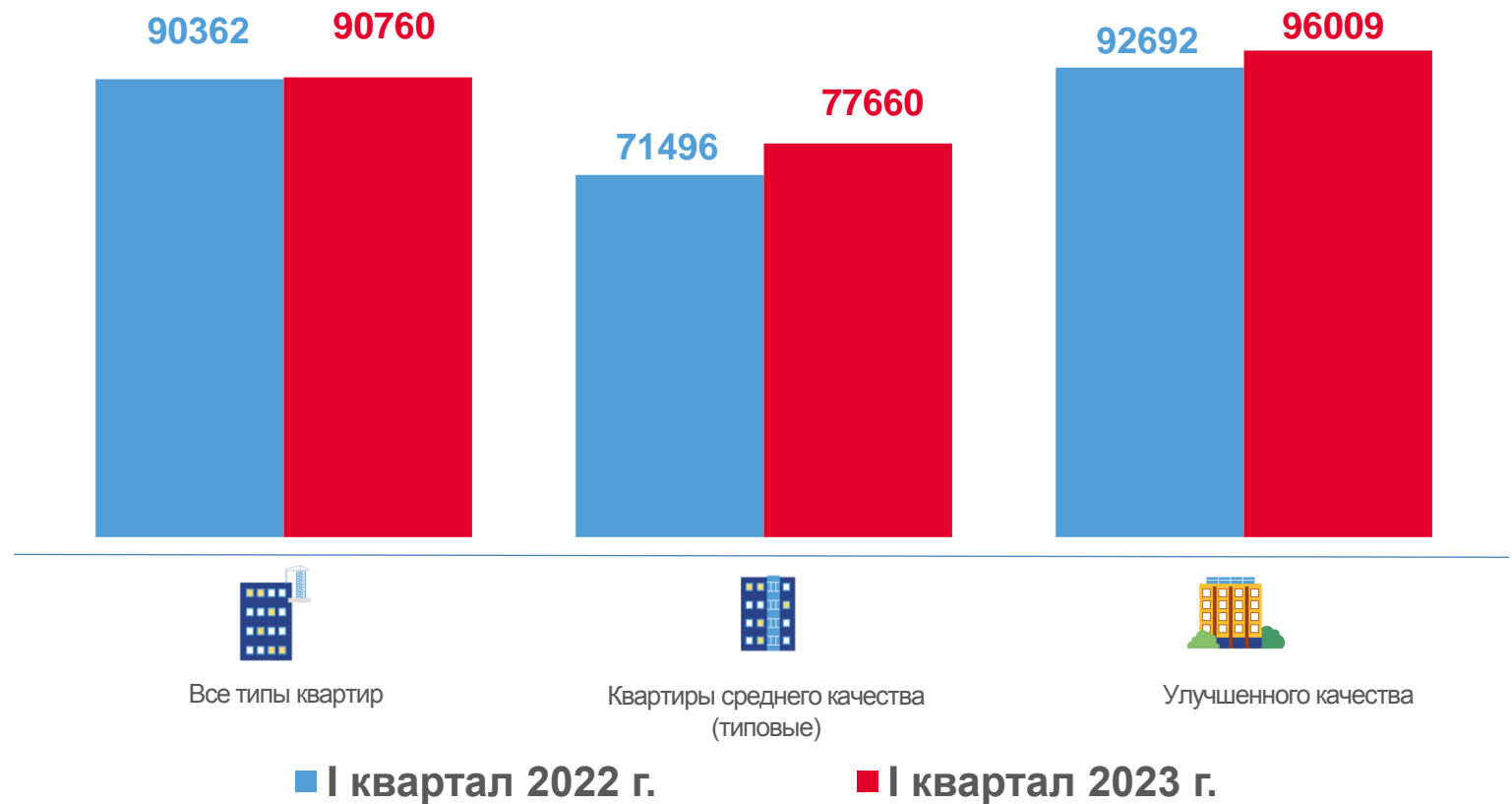
77 660


Квартиры среднего качества
(типовые)



96 009

Улучшенного качества

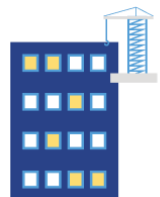




ИНДЕКСЫ ЦЕН НА ПЕРВИЧНОМ РЫНКЕ ЖИЛЬЯ ПО ТИПАМ КВАРТИР ПО БЕЛГОРОДСКОЙ ОБЛАСТИ

В ПРОЦЕНТАХ К ПРЕДЫДУЩЕМУ КВАРТАЛУ

I квартал 2023 г. к IV кварталу 2022 г.



Все типы квартир

100,2



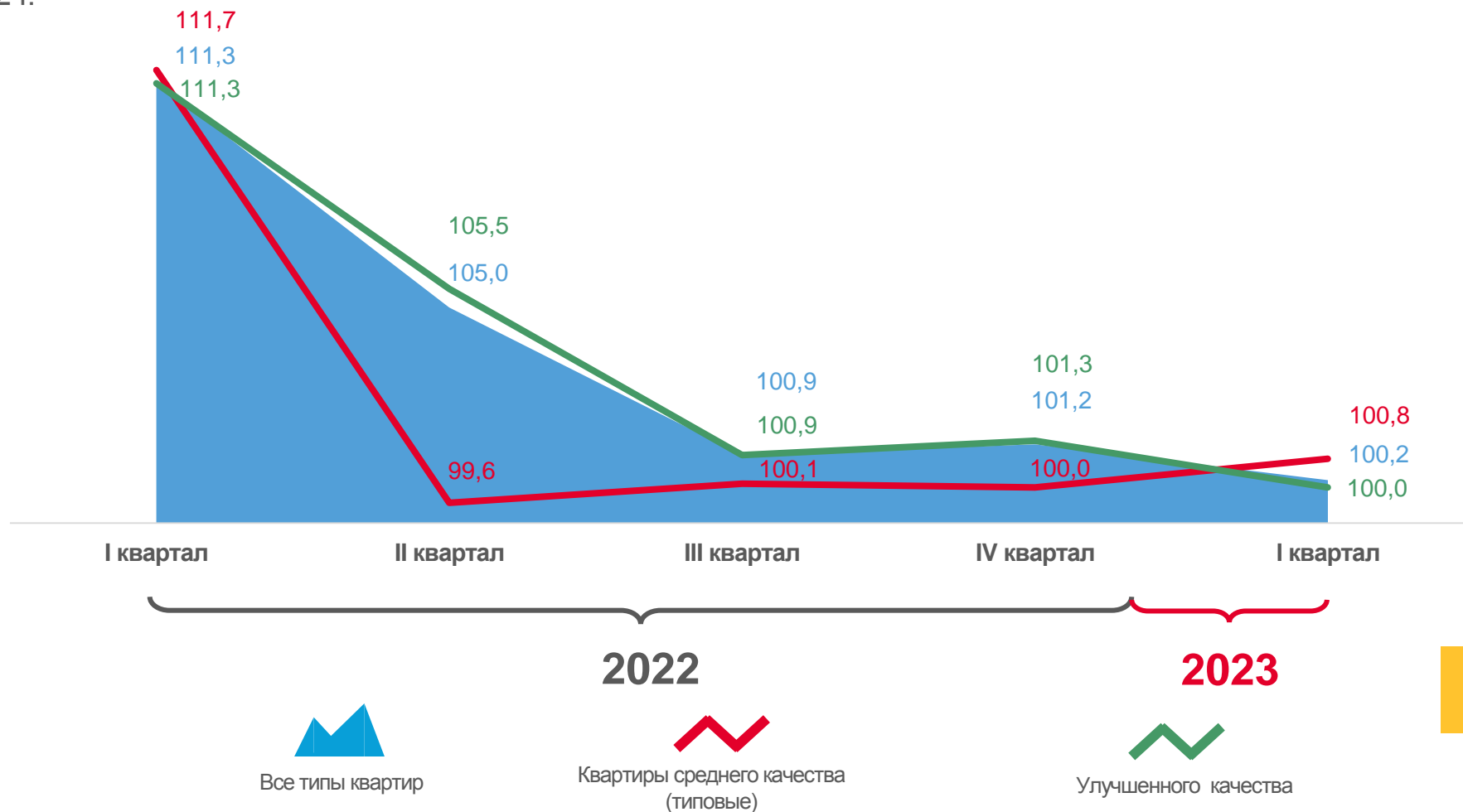
Квартиры среднего качества
(типовые)


100,8



Улучшенного качества

100,0






ИНДЕКСЫ ЦЕН НА ПЕРВИЧНОМ РЫНКЕ ЖИЛЬЯ ПО ТИПАМ КВАРТИР ПО БЕЛГОРОДСКОЙ ОБЛАСТИ


В ПРОЦЕНТАХ К СООТВЕТСТВУЮЩЕМУ КВАРТАЛУ ПРЕДЫДУЩЕГО ГОДА

I квартал 2023 г. к I кварталу 2022 г.



Все типы квартир

107,3



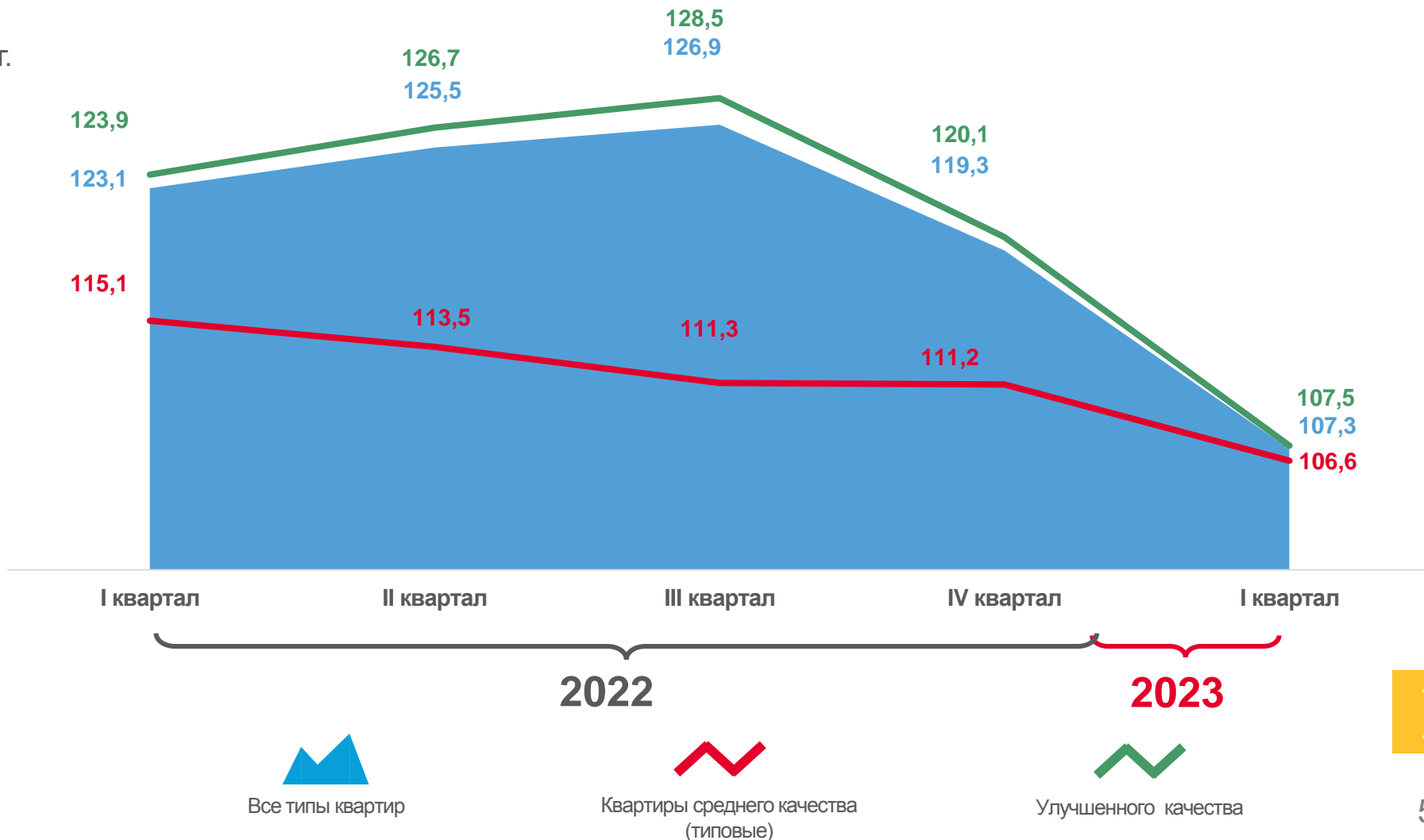
Квартиры среднего качества
(типовые)


106,6



Улучшенного качества


107,5






СРЕДНИЕ ЦЕНЫ НА ВТОРИЧНОМ РЫНКЕ ЖИЛЬЯ ПО ТИПАМ КВАРТИР ПО БЕЛГОРОДСКОЙ ОБЛАСТИ

В I КВАРТАЛЕ 2023 г., РУБЛЕЙ ЗА 1 КВАДРАТНЫЙ МЕТР ОБЩЕЙ ПЛОЩАДИ



75 045

Все типы квартир



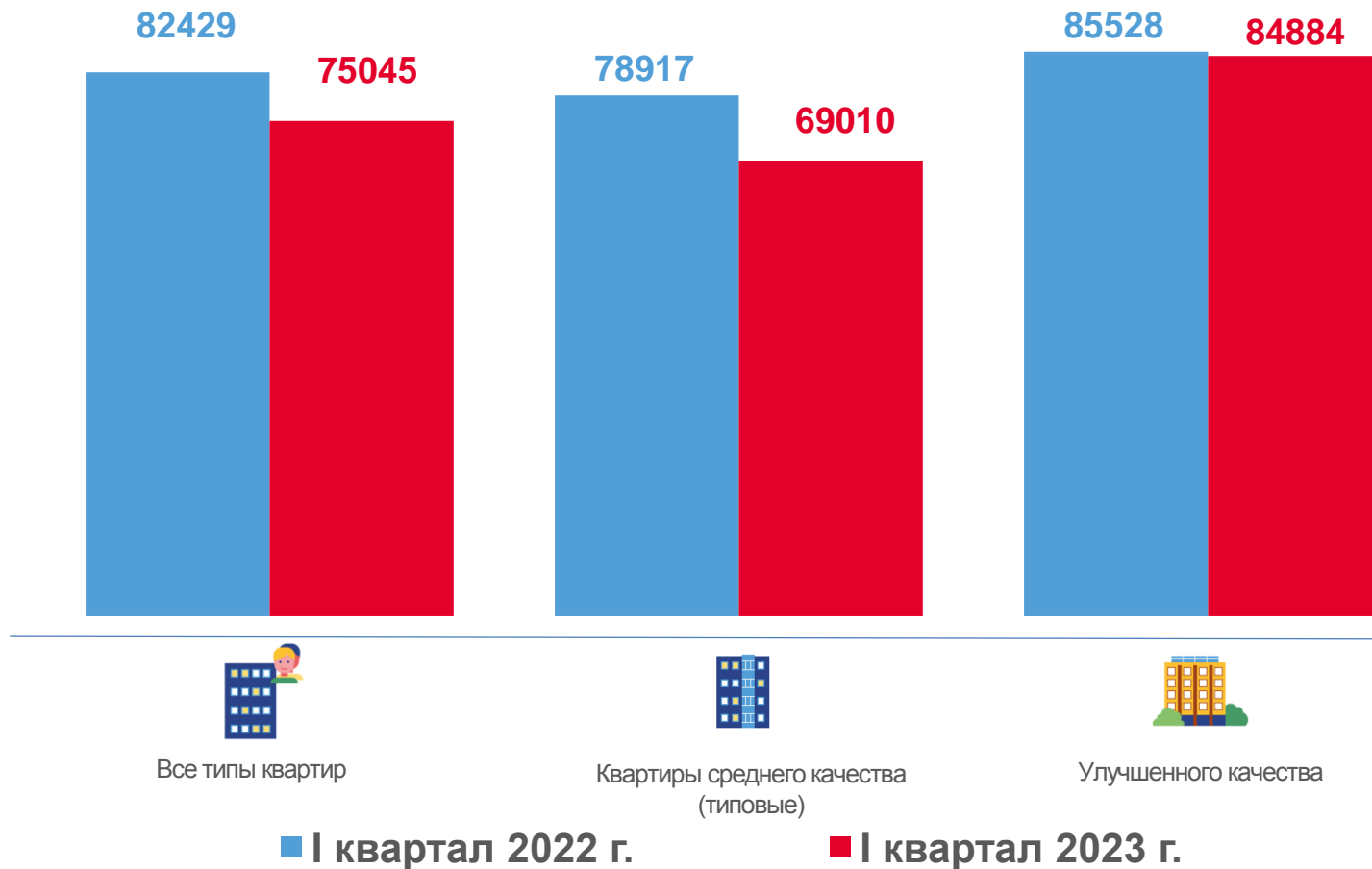
69 010


Квартиры среднего качества
(типовые)



84 884

Улучшенного качества






ИНДЕКСЫ ЦЕН НА ВТОРИЧНОМ РЫНКЕ ЖИЛЬЯ ПО ТИПАМ КВАРТИР ПО БЕЛГОРОДСКОЙ ОБЛАСТИ

В ПРОЦЕНТАХ К ПРЕДЫДУЩЕМУ КВАРТАЛУ

I квартал 2023 г. к IV кварталу 2022 г.



Все типы квартир

99,2



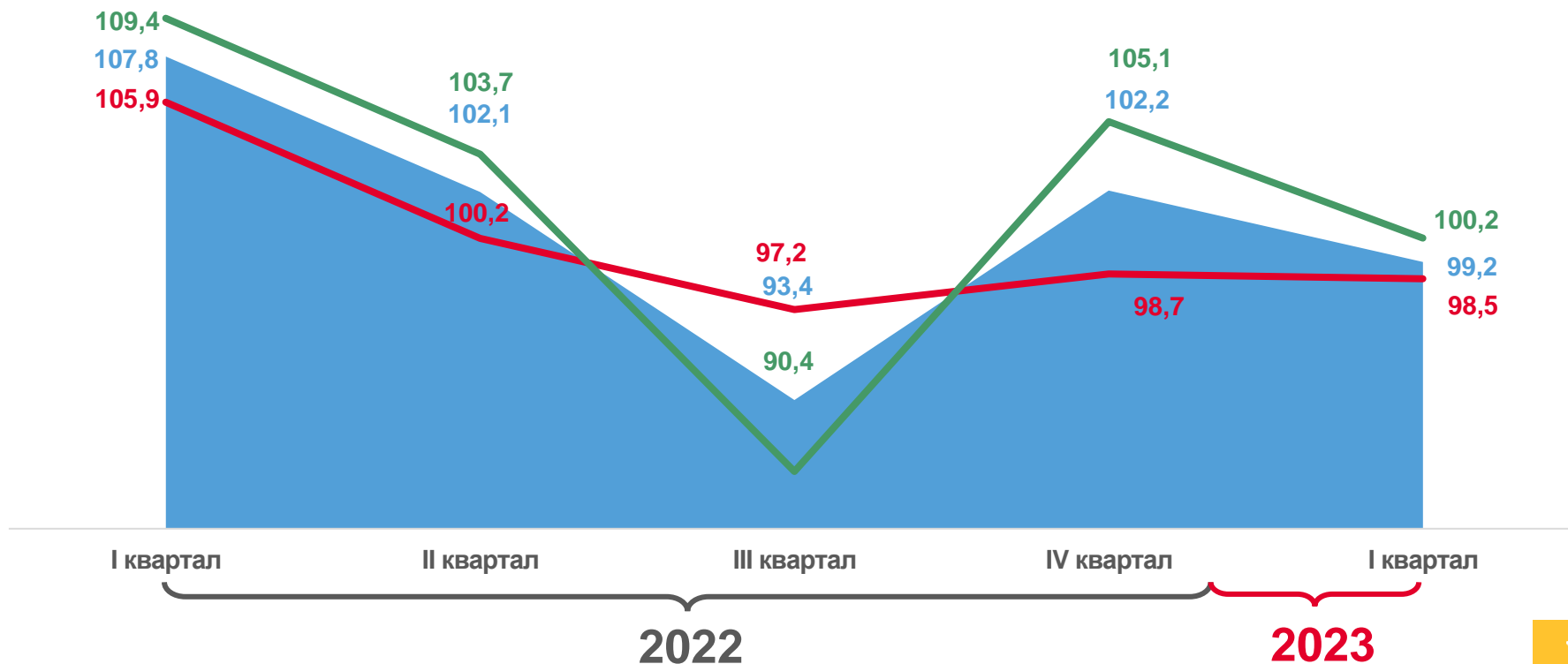
Квартиры среднего качества
(типовые)

98,5



Улучшенного качества

100,2



Все типы квартир




Квартиры среднего качества
(типовые)



Улучшенного качества






ИНДЕКСЫ ЦЕН НА ВТОРИЧНОМ РЫНКЕ ЖИЛЬЯ ПО ТИПАМ КВАРТИР ПО БЕЛГОРОДСКОЙ ОБЛАСТИ

В ПРОЦЕНТАХ К СООТВЕТСТВУЮЩЕМУ КВАРТАЛУ ПРЕДЫДУЩЕГО ГОДА

I квартал 2023 г. к I кварталу 2022 г



Все типы квартир

97,2



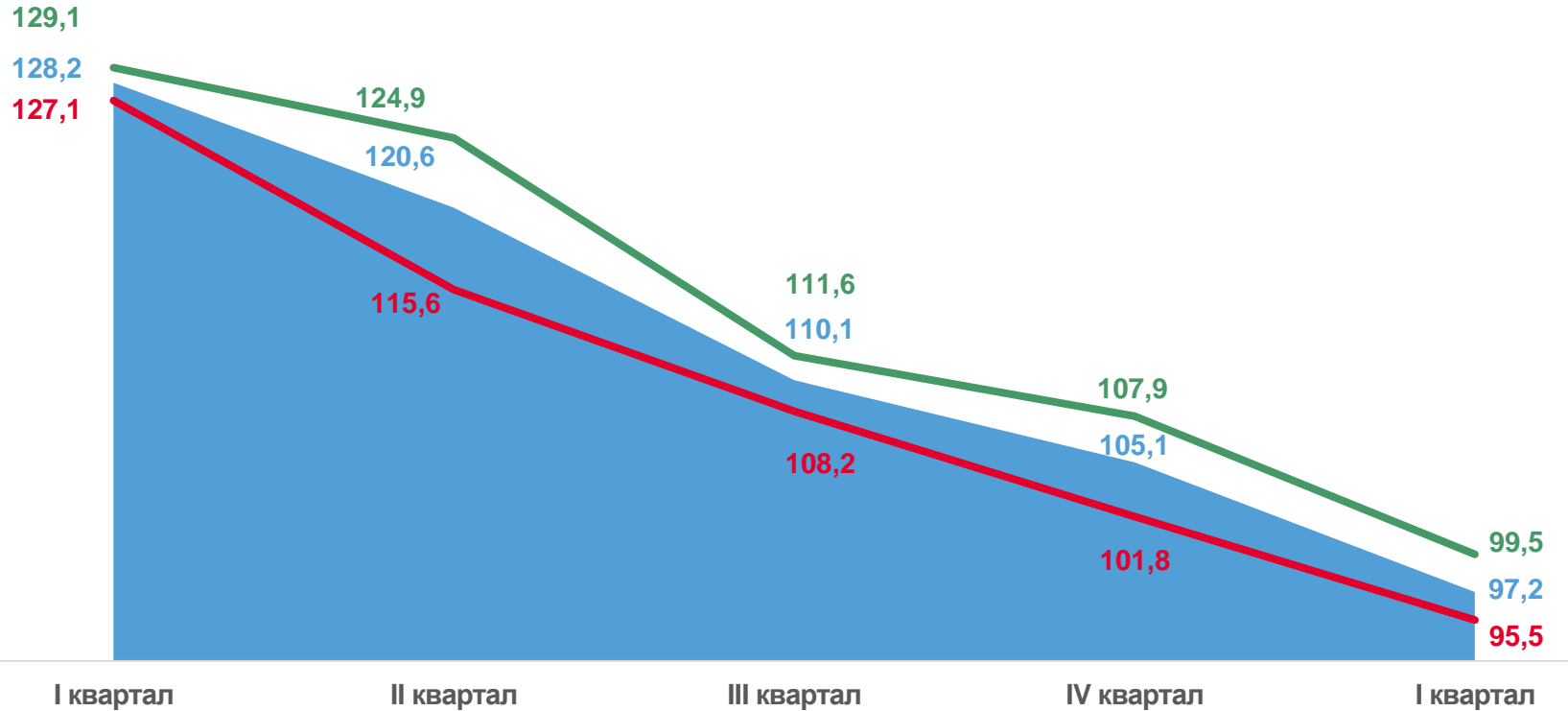
Квартиры среднего качества
(типовые)

95,5



Улучшенного качества

99,5



2022

2023



Все типы квартир




Квартиры среднего качества
(типовые)




Улучшенного качества





ИНДЕКСЫ ЦЕН НА ПЕРВИЧНОМ РЫНКЕ ЖИЛЬЯ ПО ТИПАМ КВАРТИР ПО СУБЪЕКТАМ ЦФО

В I КВАРТАЛЕ 2023 г. В ПРОЦЕНТАХ К ПРЕДЫДУЩЕМУ КВАРТАЛУ



Все типы квартир




Квартиры среднего качества (типовые)




Улучшенного качества





ИНДЕКСЫ ЦЕН НА ПЕРВИЧНОМ РЫНКЕ ЖИЛЬЯ ПО ТИПАМ КВАРТИР ПО СУБЪЕКТАМ ЦФО

В I КВАРТАЛЕ 2023 г. В ПРОЦЕНТАХ К СООТВЕТСТВУЮЩЕМУ КВАРТАЛУ ПРЕДЫДУЩЕГО ГОДА



Все типы квартир




Квартиры среднего качества (типовые)



Улучшенного качества





ИНДЕКСЫ ЦЕН НА ВТОРИЧНОМ РЫНКЕ ЖИЛЬЯ ПО ТИПАМ КВАРТИР ПО СУБЪЕКТАМ ЦФО

В I КВАРТАЛЕ 2023 г. В ПРОЦЕНТАХ К ПРЕДЫДУЩЕМУ КВАРТАЛУ



Все типы квартир

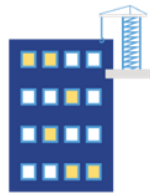


Квартиры среднего качества (типовые)



Улучшенного качества





ИНДЕКСЫ ЦЕН НА ВТОРИЧНОМ РЫНКЕ ЖИЛЬЯ ПО ТИПАМ КВАРТИР ПО СУБЪЕКТАМ ЦФО

В I КВАРТАЛЕ 2023 г. В ПРОЦЕНТАХ К СООТВЕТСТВУЮЩЕМУ КВАРТАЛУ ПРЕДЫДУЩЕГО ГОДА



Все типы квартир



Квартиры среднего качества (типовые)



Улучшенного качества

